



УПРАВЛЕНИЕ ФЕДЕРАЛЬНОЙ СЛУЖБЫ
ГОСУДАРСТВЕННОЙ СТАТИСТИКИ
ПО РЕСПУБЛИКЕ КРЫМ И Г. СЕВАСТОПОЛЮ

Динамика объема строительных работ и ввода в действие жилых домов по г. Севастополю



за январь - апрель 2023 года



Динамика объема строительных работ и ввода в действие жилых домов

по г. Севастополю

за январь-апрель 2023 года

01

Динамика объёма работ, выполненных по виду деятельности «Строительство» в г. Севастополе

02

Динамика ввода в действие жилых домов в г. Севастополе

03

Объем работ по договорам строительного подряда в г. Севастополе

04

Распределение общей площади жилых домов по этажности в г. Севастополе

05

Этажность жилых домов, построенных населением в г. Севастополе



Динамика объема строительных работ и ввода в действие жилых домов

по г. Севастополю

за январь-апрель 2023 года

06

Индивидуальное жилищное строительство
в г. Севастополе

07

Строительство жилых домов по типам зданий
в г. Севастополе

08

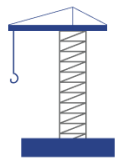
Распределение жилых домов, построенных
населением, по материалам стен в г. Севастополе

09

Индекс предпринимательской уверенности в
строительстве в г. Севастополе

10

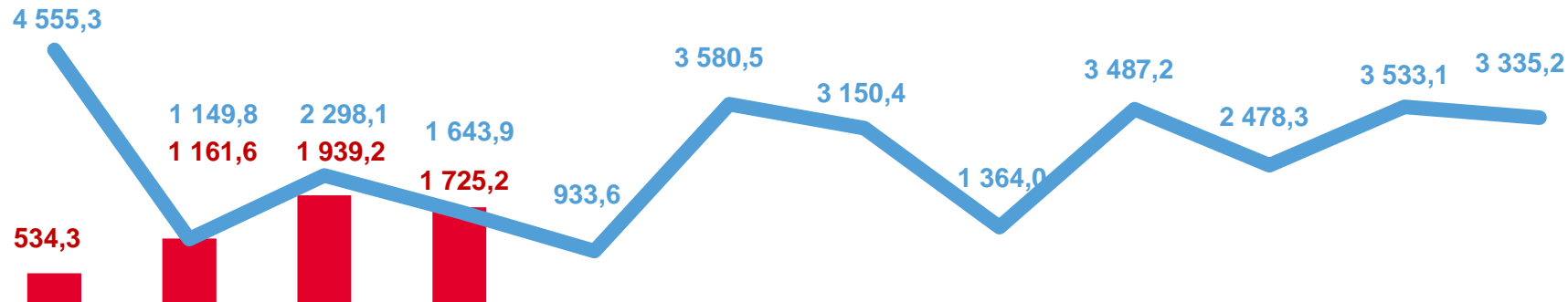
Ввод зданий жилого и нежилого назначения
в г. Севастополе



ДИНАМИКА ОБЪЁМА РАБОТ, ВЫПОЛНЕННЫХ ПО ВИДУ ДЕЯТЕЛЬНОСТИ «СТРОИТЕЛЬСТВО» В Г. СЕВАСТОПОЛЕ

январь-апрель 2023 г.

млн рублей
5 360,3
объем работ



2023 г. 2022 г.

в % к соответствующему месяцу прошлого года

▼ **52,6%**

Индекс физического объема,
в % к соответствующему
периоду прошлого года



2023 г. 2022 г.





ОБЪЕМ РАБОТ ПО ДОГОВОРАМ СТРОИТЕЛЬНОГО ПОДРЯДА В Г. СЕВАСТОПОЛЕ

январь-апрель 2023 г.

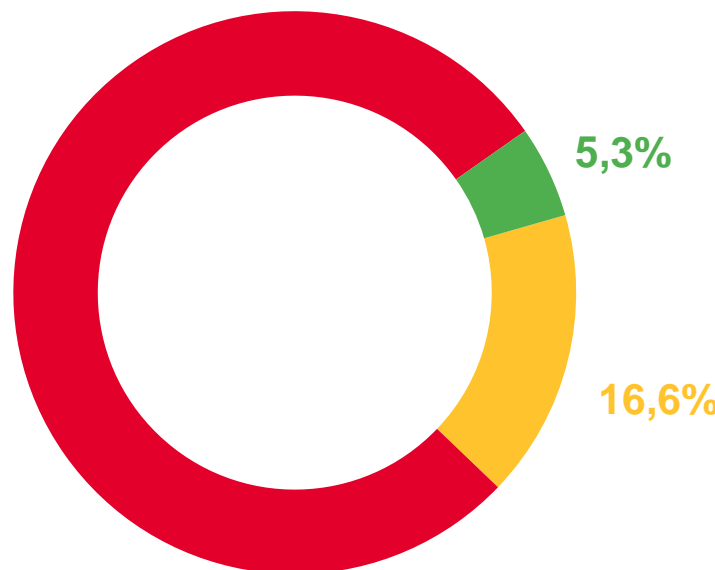
млн рублей

2 647,8¹⁾

▼ 65,8%

в % к январю-апрелю 2022 года

78,1%



- Строительство зданий
- Строительство инженерных сооружений
- Работы строительные специализированные

млн рублей



■ выполнено работ в 2023 году

▬ выполнено работ в 2022 году

¹⁾ Незначительные расхождения между итогом и суммой слагаемых объясняются округлением данных.





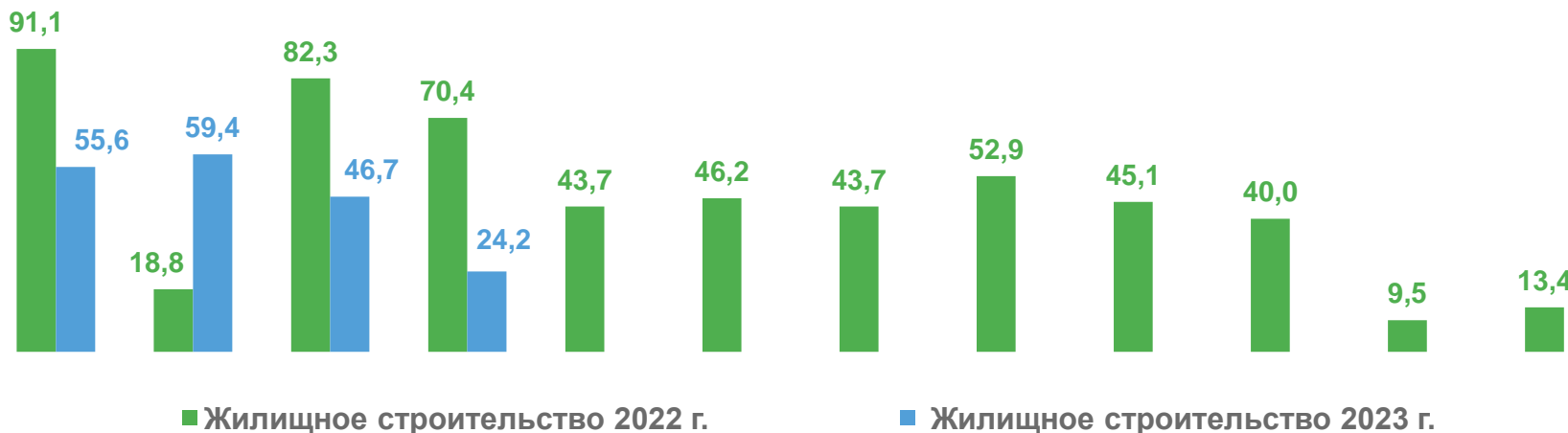
ДИНАМИКА ВВОДА В ДЕЙСТВИЕ ЖИЛЫХ ДОМОВ

В Г. СЕВАСТОПОЛЕ

январь-апрель 2023 г.

(тысяч метров квадратных общей площади)

Всего
185,9¹⁾
 тыс. кв. м.
 ▼ **70,8%**



в том числе
 Построено населением
176,1
 тыс. кв. м.
 ▼ **91,5%**



в % к соответствующему периоду
 прошлого года

¹⁾ Незначительные расхождения между итогом и суммой слагаемых объясняются округлением данных.





РАСПРЕДЕЛЕНИЕ ОБЩЕЙ ПЛОЩАДИ ЖИЛЫХ ДОМОВ ПО ЭТАЖНОСТИ В Г. СЕВАСТОПОЛЕ

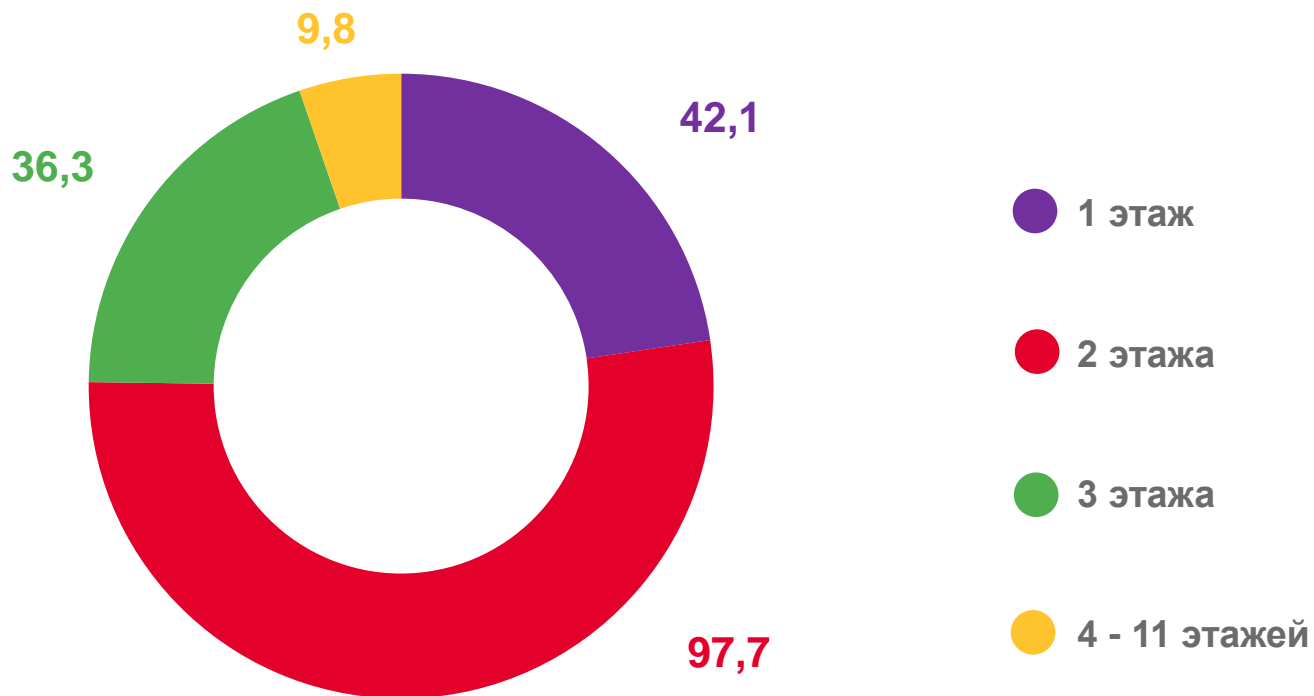
январь-апрель 2023 г.



Всего построено жилых
домов

1 308 домов

Количество жилых домов



- 1 этаж
- 2 этажа
- 3 этажа
- 4 - 11 этажей



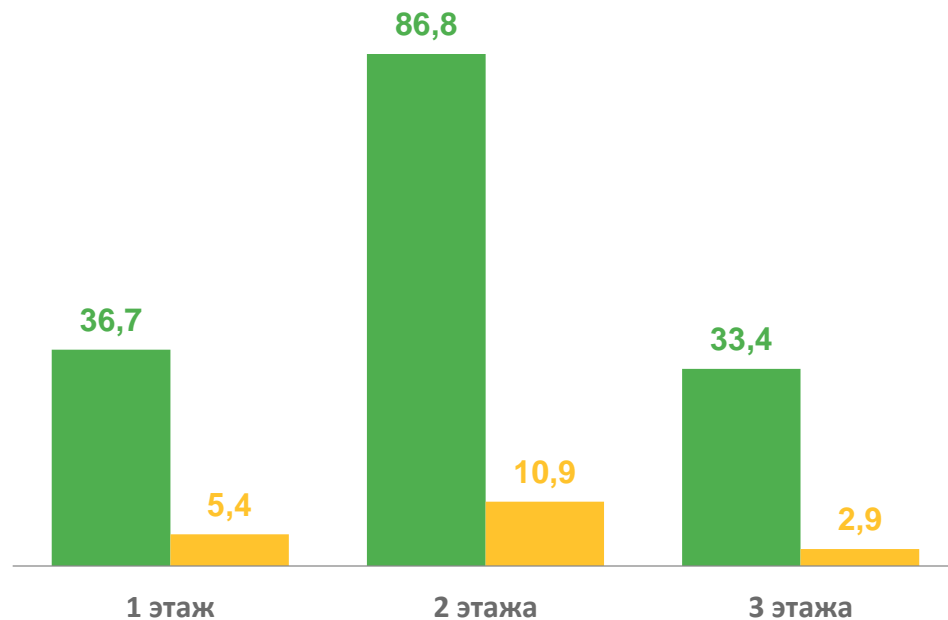


ЭТАЖНОСТЬ ЖИЛЫХ ДОМОВ, ПОСТРОЕННЫХ НАСЕЛЕНИЕМ В Г. СЕВАСТОПОЛЕ

январь – апрель 2023 г.

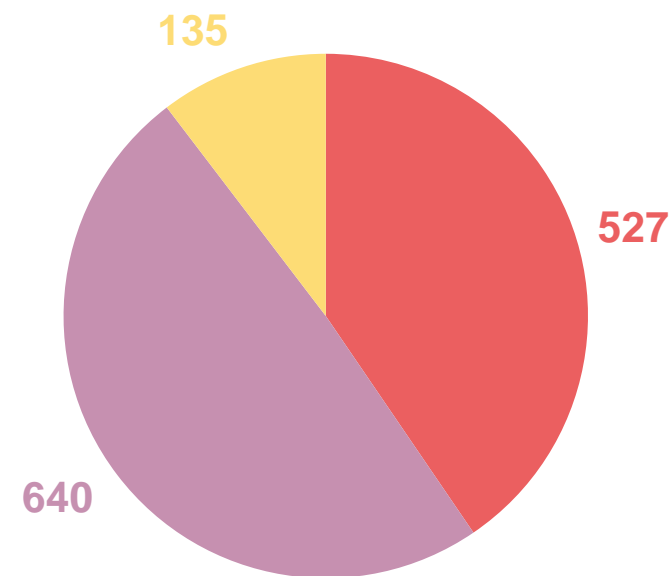
тысяч метров квадратных

единиц



■ в городах и поселках городского типа

■ в сельской местности



● 1 этаж

● 2 этажа

● 3 этажа





ИНДИВИДУАЛЬНОЕ ЖИЛИЩНОЕ СТРОИТЕЛЬСТВО В Г. СЕВАСТОПОЛЕ

январь-апрель 2023 г.

(единиц)

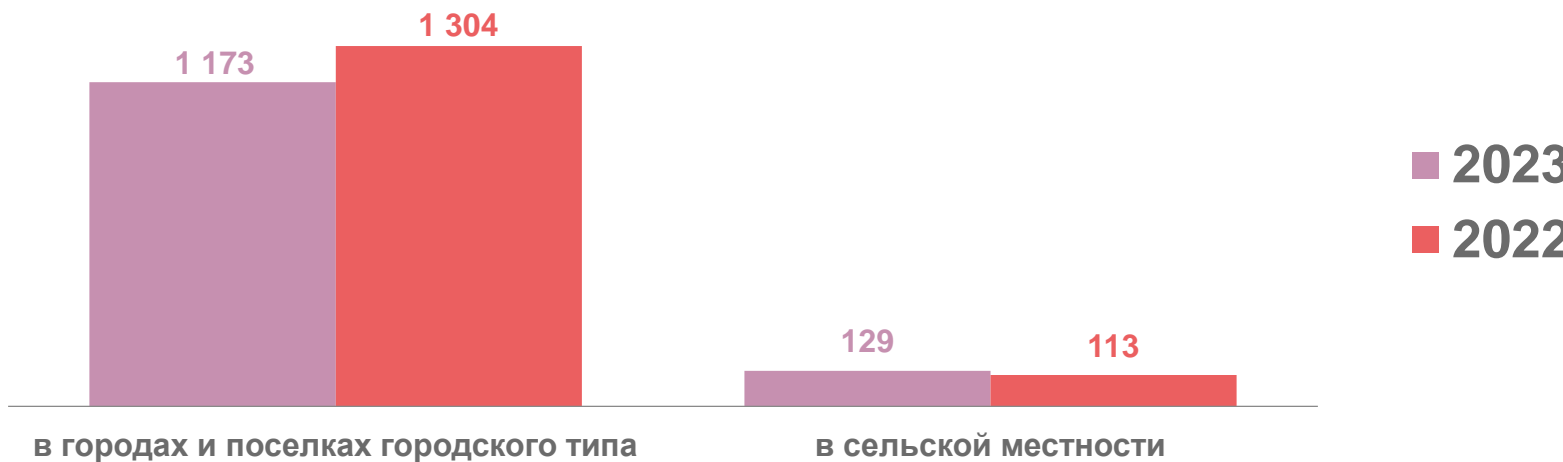
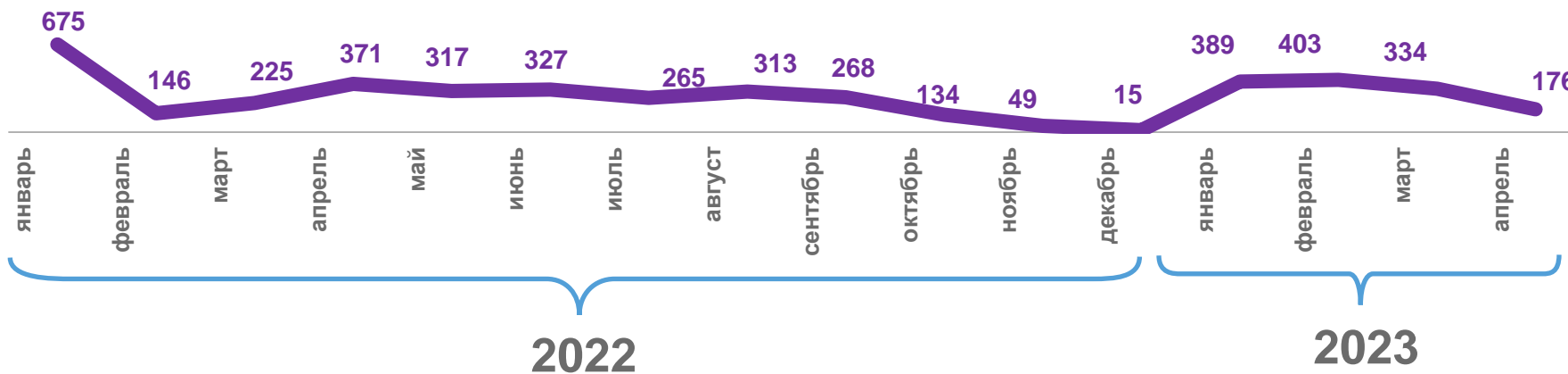
1 302 дома

Всего построено населением

январь-апрель 2022 г.

1 387 домов

Всего построено населением

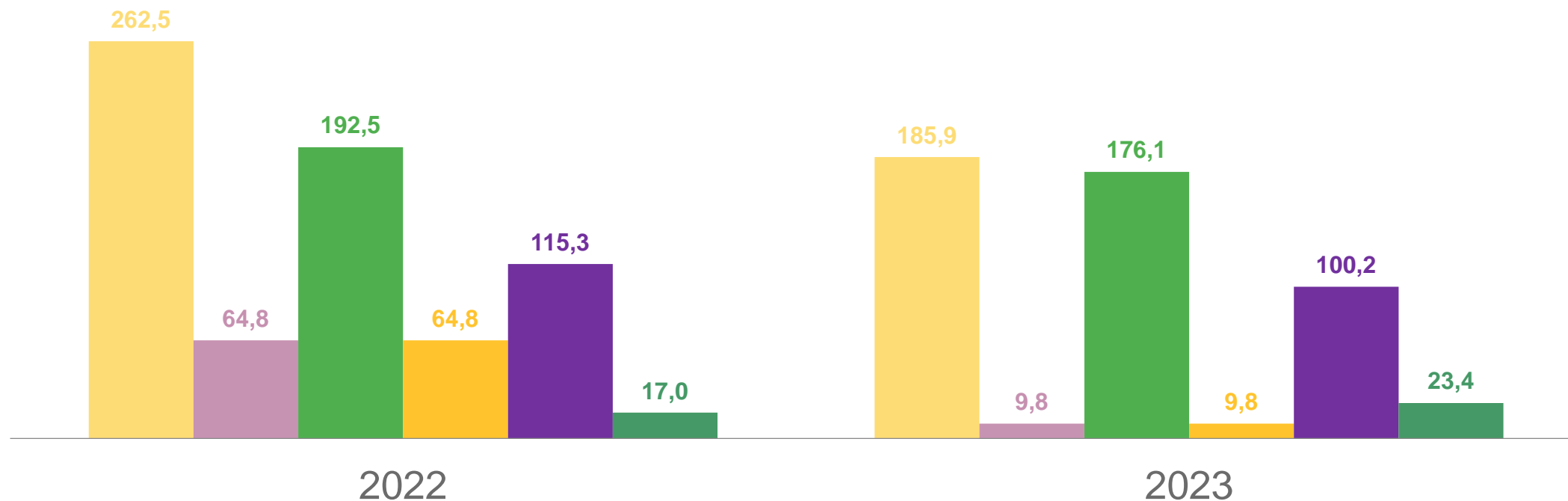




СТРОИТЕЛЬСТВО ЖИЛЫХ ДОМОВ ПО ТИПАМ ЗДАНИЙ В Г. СЕВАСТОПОЛЕ

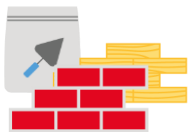
январь – апрель 2023 г.

(тысяч метров квадратных общей площади)



- Жилые здания, жилые помещения в нежилых зданиях и жилые дома, построенные населением
- Жилые здания
- Жилые дома, построенные населением
- Жилые здания многоквартирные
- Жилые дома на земельных участках, предназначенных для ведения садоводства, построенные населением
- Жилые здания, в сельской местности (всего)





РАСПРЕДЕЛЕНИЕ ЖИЛЫХ ДОМОВ, ПОСТРОЕННЫХ НАСЕЛЕНИЕМ, ПО МАТЕРИАЛАМ СТЕН В Г. СЕВАСТОПОЛЕ

январь-апрель 2023 г.

(единиц)



Всего построено населением жилых домов

1 302 дома



Другой материал



Монолит



Дерево



Блоки



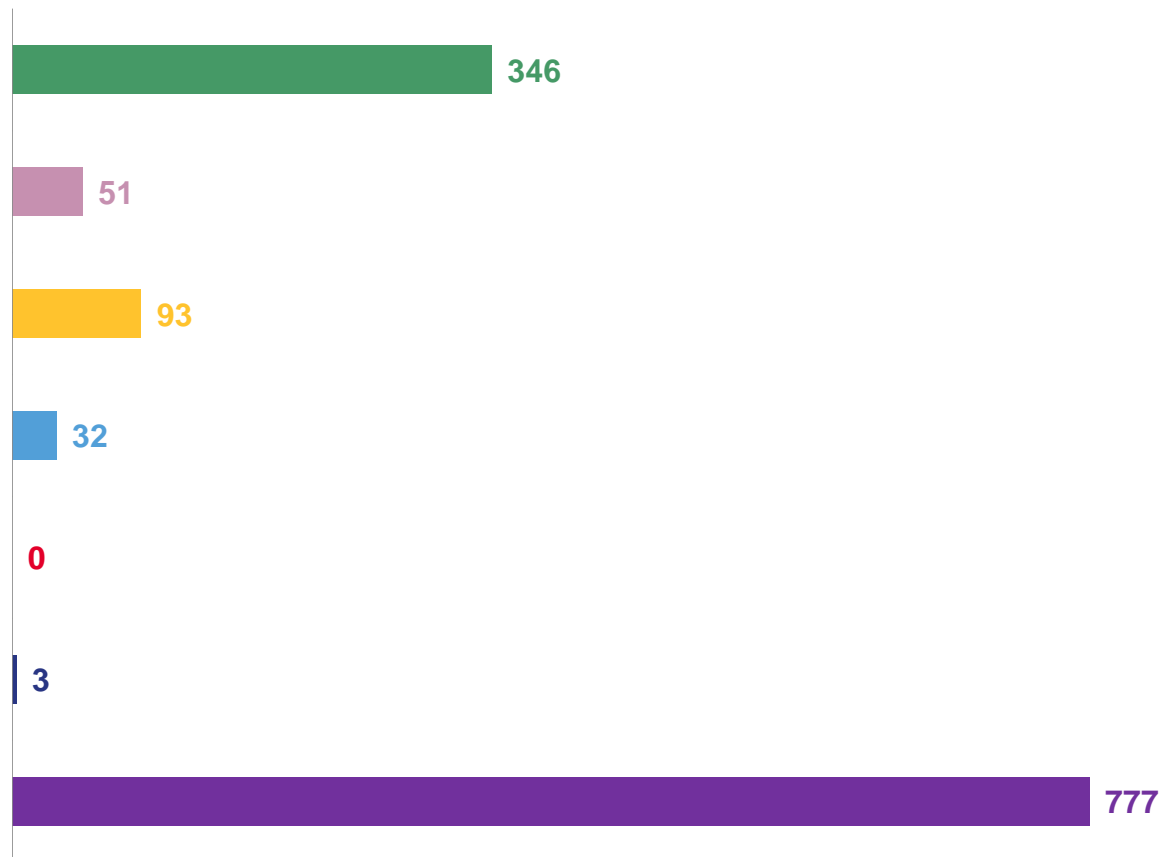
Панели



Кирпич



Камень



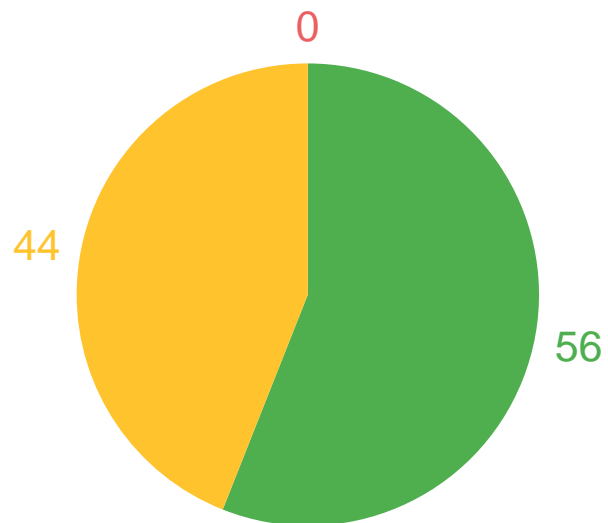


ИНДЕКС ПРЕДПРИНИМАТЕЛЬСКОЙ УВЕРЕННОСТИ В СТРОИТЕЛЬСТВЕ В Г. СЕВАСТОПОЛЕ

1 квартал 2023 г.

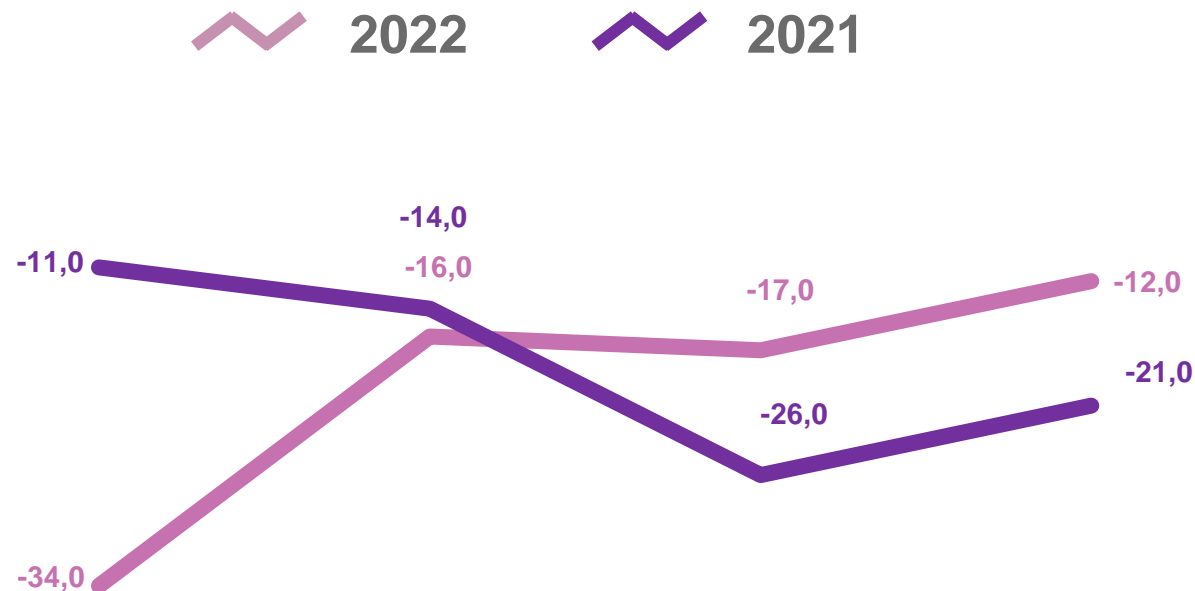
(%)

Общая оценка экономической ситуации



- выше нормального
- нормальная
- ниже нормального

Индекс предпринимательской уверенности в строительстве





ВВОД ЗДАНИЙ ЖИЛОГО И НЕЖИЛОГО НАЗНАЧЕНИЯ В Г. СЕВАСТОПОЛЕ

январь-апрель 2023 г.

(%)

Всего

232,9

тысяч метров квадратных

